

# Η επίπτωση της πανδημίας Covid-19 στη λειτουργία ενός Αντικαρκινικού Νοσοκομείου – Επικαιροποιημένη αξιολόγηση μετά το πέρας διετίας

Γ. Δουγανιώτης, Α. Ανδρεάδου, Α. Φωταρέλλη, Ε. Λάλλα, Δ. Μολυβά, Ε. Μπλέκα, Ε. Κοντάνα, Ε. Βράνα, Ν. Ντέρτσος, Ι. Τήκας, Χ. Ανδρεάδης  
Γ' Τμήμα Κλινικής Ογκολογίας – Χημειοθεραπείας, Αντικαρκινικό Νοσοκομείο Θεσσαλονίκης Θεαγένειο

## ΕΙΣΑΓΩΓΗ

Η πανδημία Covid-19 προκάλεσε σοβαρά λειτουργικά προβλήματα στα Αντικαρκινικά Νοσοκομεία. Το 2021 είχαμε παρουσιάσει δεδομένα από την επίπτωση της πανδημίας στη λειτουργία του μοναδικού Αντικαρκινικού Νοσοκομείου της Βορείου Ελλάδας. Ο σκοπός ήταν η αξιολόγηση της ανάκαμψης της λειτουργίας του Νοσοκομείου μετά την σχετική ύφεση της πανδημίας.

## ΜΕΘΟΔΟΙ

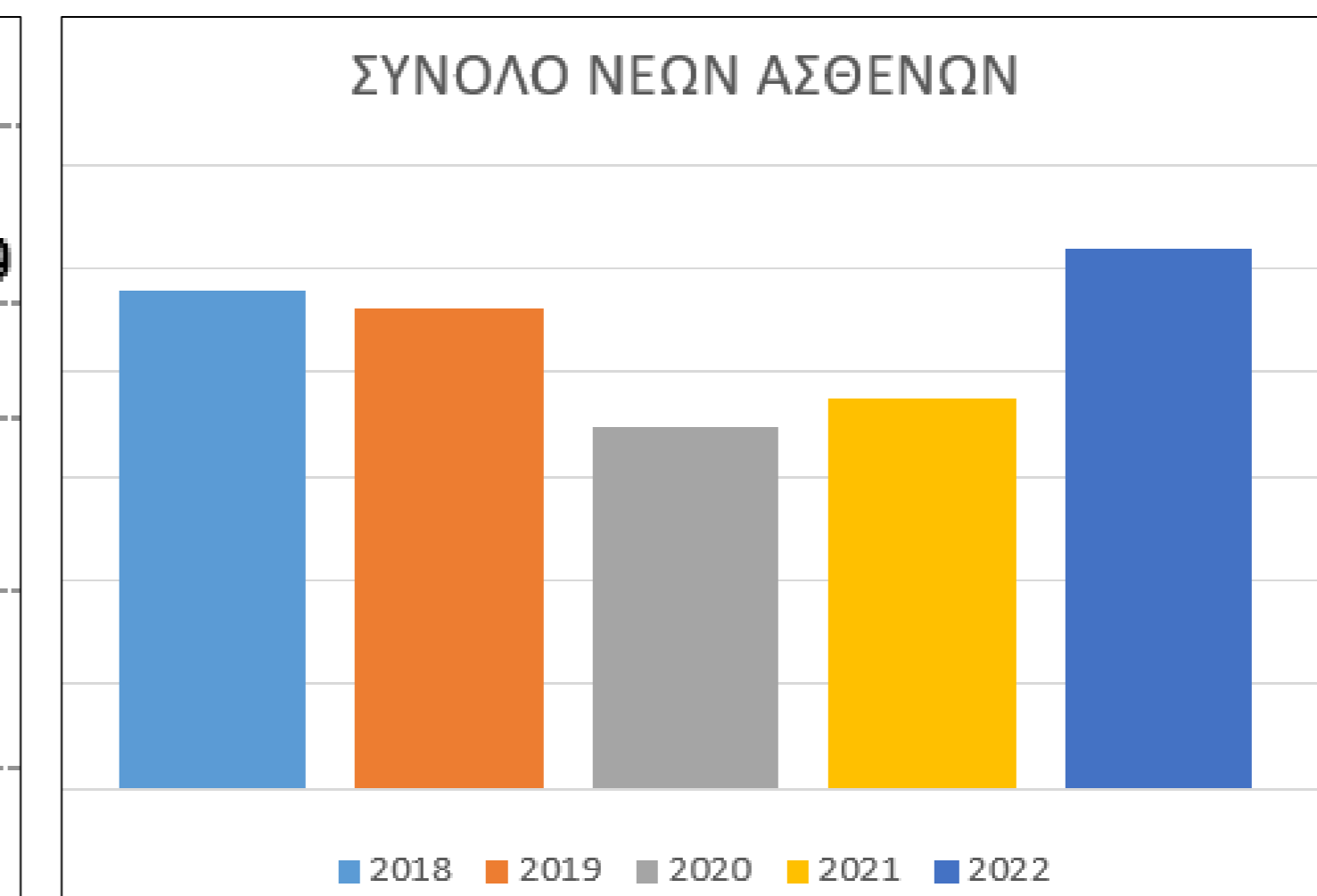
Μελετήθηκαν παράμετροι σχετιζόμενες με την λειτουργία του Αντικαρκινικού Νοσοκομείου Θεσσαλονίκης «Θεαγένειο» για τα έτη 2018-2022. Έγινε σύγκριση των παραμέτρων για το έτος 2020 με τα προηγούμενα έτη (2018, 2019), καθώς και για το έτος 2022 με το 2020 (κορύφωση της πανδημίας) και το 2019 (προ πανδημίας).

## ΑΠΟΤΕΛΕΣΜΑΤΑ

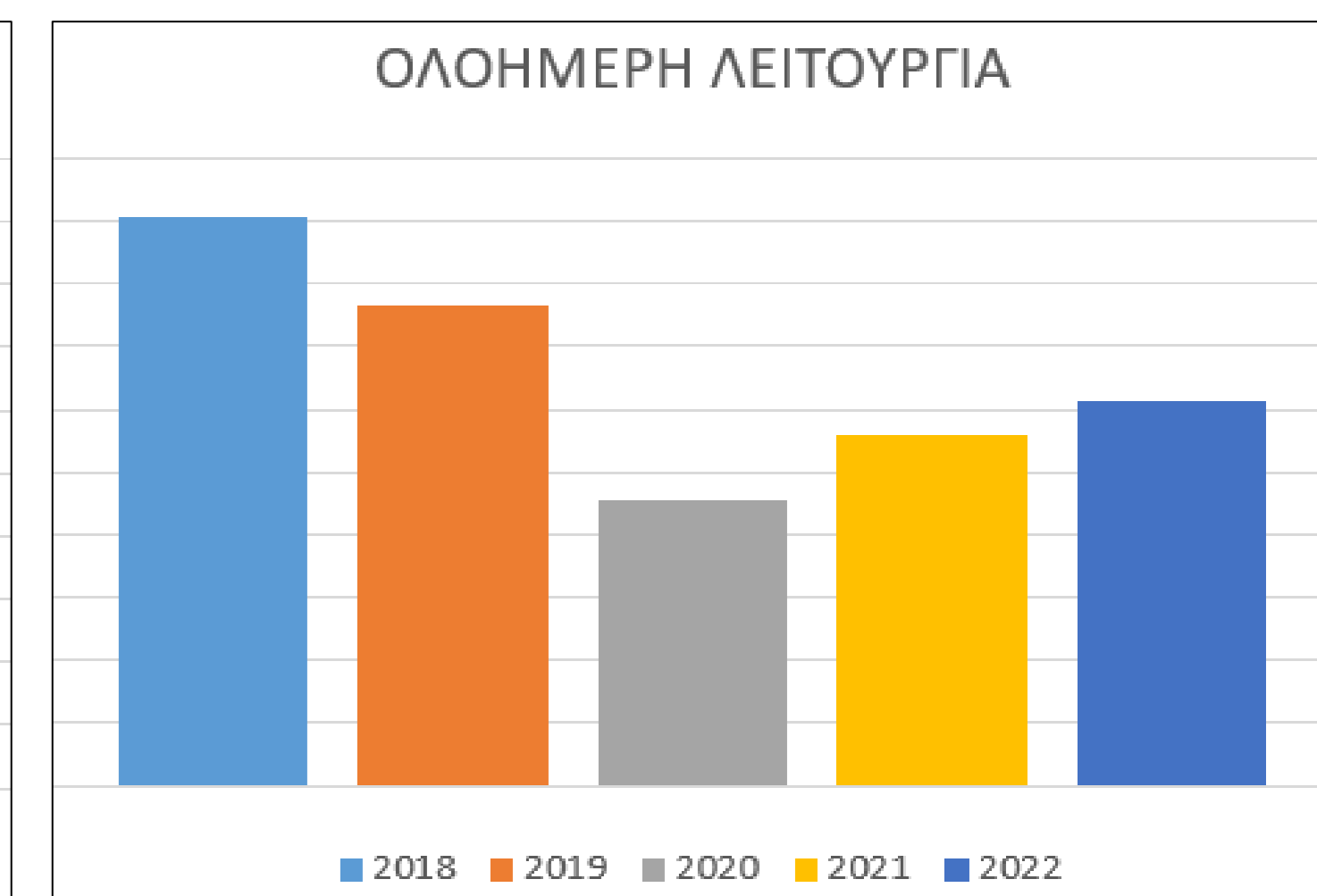
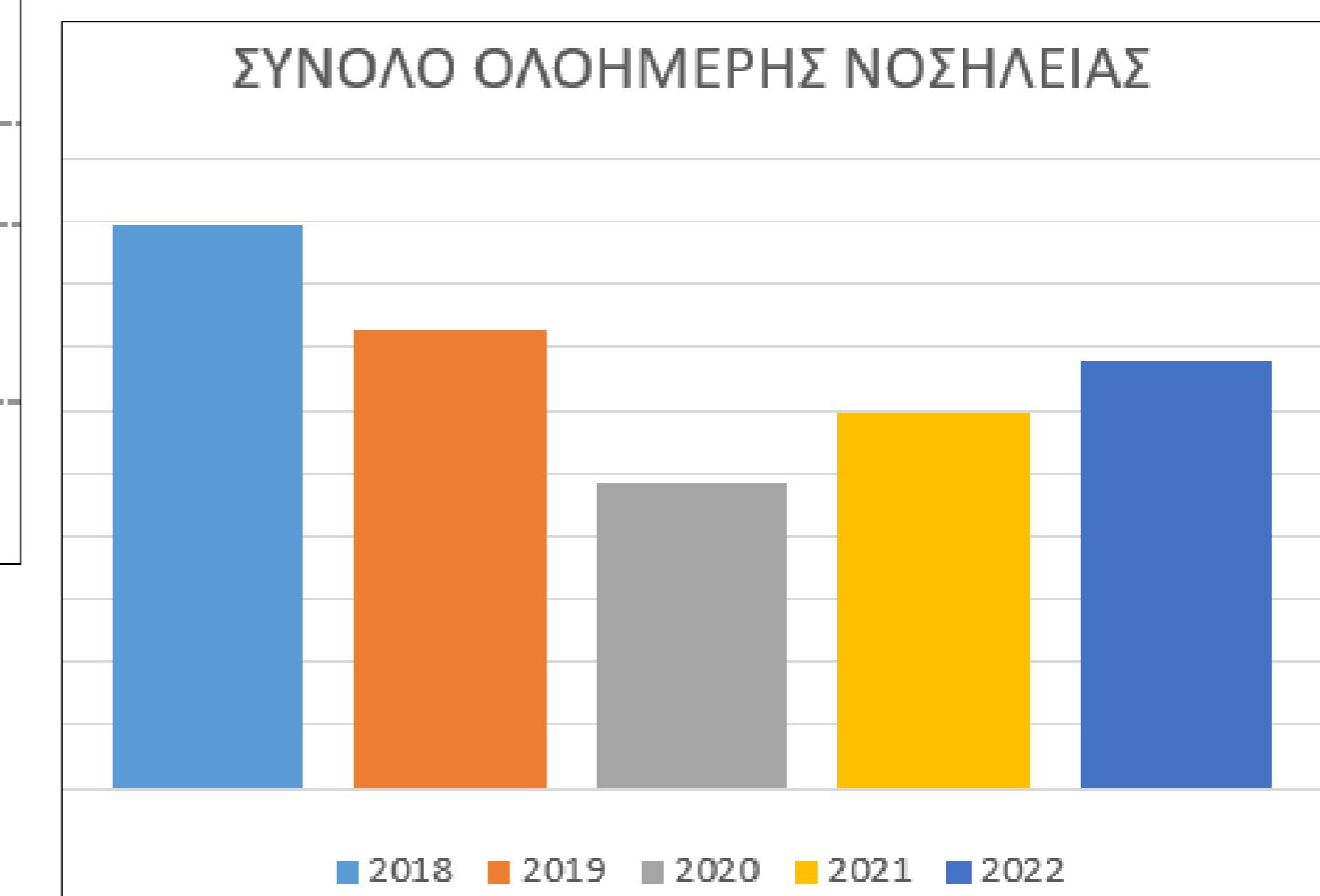
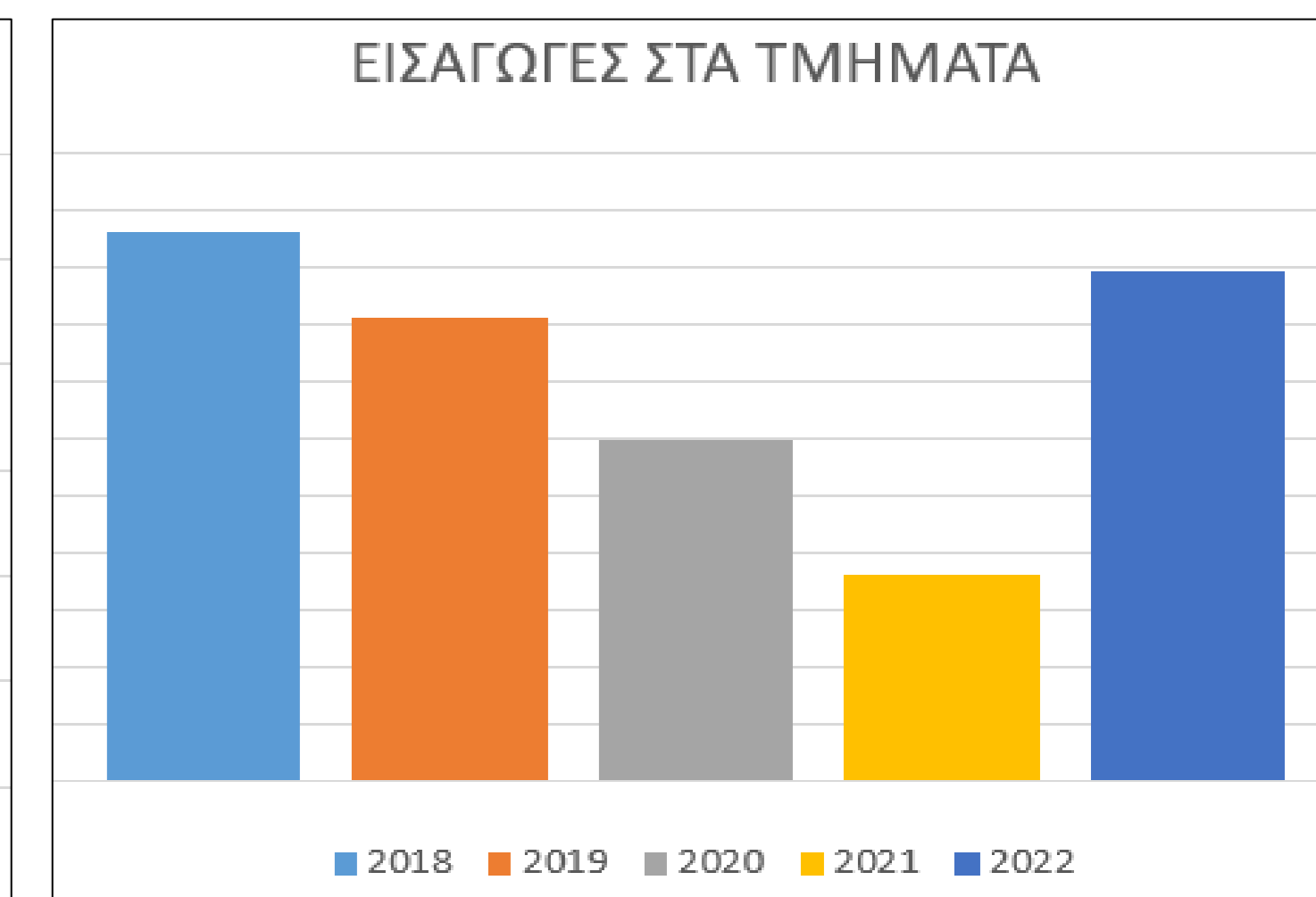
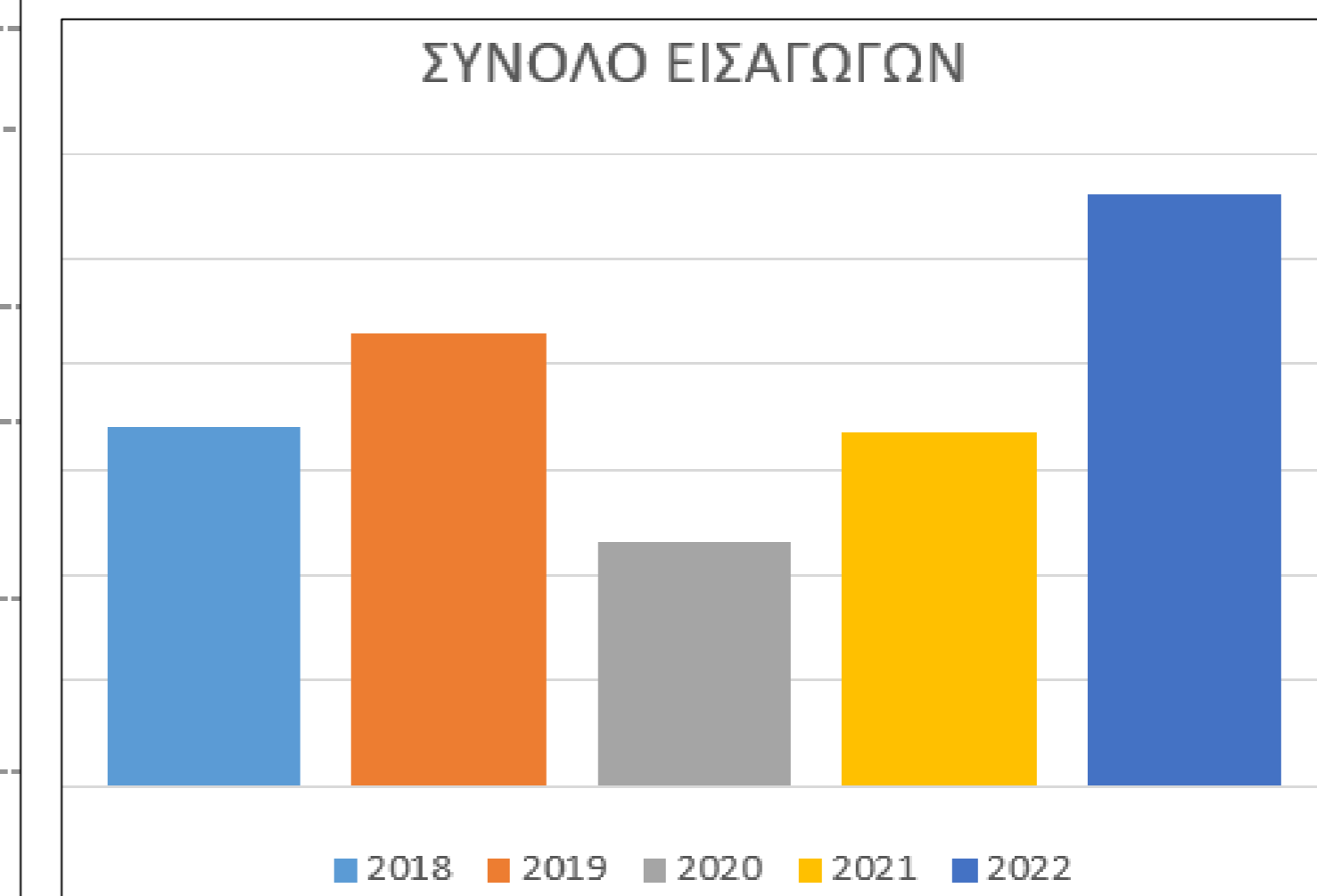
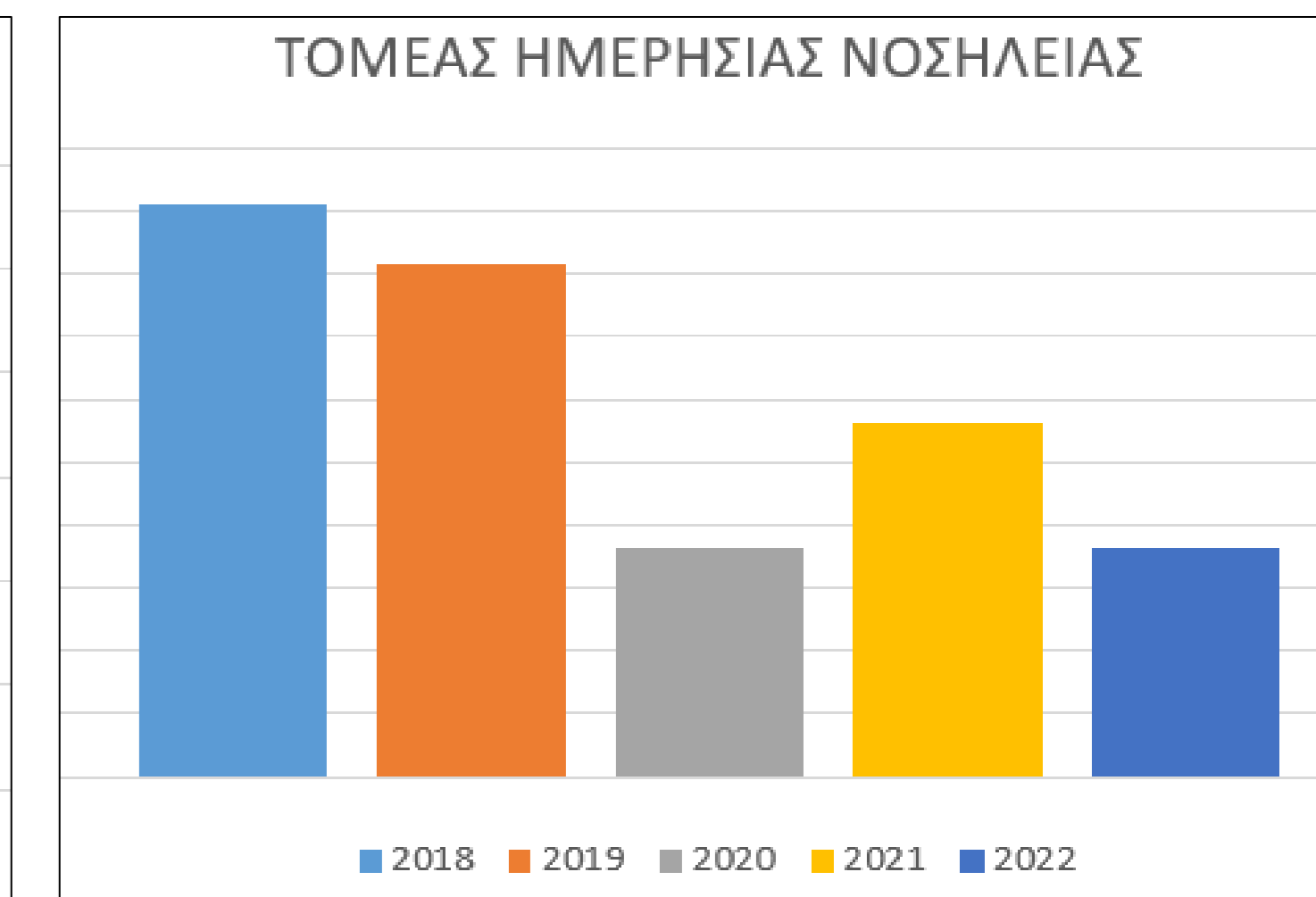
Τα σημαντικότερα αποτελέσματα συνοψίζονται στους ακόλουθους πίνακες

	2018	2019	2020	2021	2022	ΜΕΤΑΒΟΛΗ (%)			
						2019/20	2018/20	2022/20	2022/19
<b>ΟΛΟ ΤΟ ΝΟΣΟΚΟΜΕΙΟ</b>									
<b>ΣΥΝΟΛΟ ΝΕΩΝ ΑΣΘΕΝΩΝ</b>	9563	9254	6932	7487	10361	-25,1	-27,5	+49.4	+11.96
<b>ΣΥΝΟΛΟ ΕΙΣΑΓΩΓΩΝ</b>	22402	23286	21309	22352	24603	-8,5	-4,9	+15.4	+5.6
<b>ΣΥΝΟΛΟ ΟΛΗΜΕΡΗΣ ΝΟΣΗΛΕΙΑΣ</b>	17887	14586	9725	11923	13543	-33,3	-45,6	+39.2	-7.1
<b>ΠΑΘΟΛΟΓΙΚΟΣ ΤΟΜΕΑΣ</b>									
<b>ΕΙΣΑΓΩΓΕΣ ΣΤΟΝ ΠΑΘΟΛΟΓΙΚΟ ΤΟΜΕΑ</b>	15481	16148	14924	15646	17475	-7,6	-3,6	+17	+8.2
<b>ΠΑΘΟΛΟΓΙΚΕΣ-ΟΙΓΚΟΛΟΓΙΚΕΣ ΚΛΙΝΙΚΕΣ</b>									
<b>ΕΙΣΑΓΩΓΕΣ ΣΤΑ ΤΜΗΜΑΤΑ</b>	7323	7016	6593	6120	7185	-6	-10	+8.9	+2.4
<b>ΤΟΜΕΑΣ ΗΜΕΡΗΣΙΑΣ ΝΟΣΗΛΕΙΑΣ</b>	32545	32083	29831	30818	29823	-7	-8,3	0	-7
<b>ΟΛΗΜΕΡΗ ΛΕΙΤΟΥΡΓΙΑ</b>	4526	3821	2282	2800	3052	-40,3	-49,6	+33.7	-20.1
<b>ΧΕΙΡΟΥΡΓΙΚΟΣ ΤΟΜΕΑΣ</b>									
<b>ΕΙΣΑΓΩΓΕΣ ΣΤΑ ΤΜΗΜΑΤΑ</b>	6921	7138	6385	6706	7128	-11,6	-7,8	+11.6	0
<b>ΣΥΝΟΛΟ ΧΕΙΡΟΥΡΓΕΙΩΝ</b>	6318	6173	5287	5819	5592	-14,4	-16,6	+5.7	-9.4

## Όλο το νοσοκομείο



## Ογκολογικές Κλινικές



## ΣΥΜΠΕΡΑΣΜΑΤΑ

Η πανδημία Covid-19 οδήγησε στη μείωση του συνόλου των υπηρεσιών του Θεαγενείου. Με το πέρας της πανδημίας, η πλειοψηφία των επηρεασμένων παραμέτρων αποκαταστάθηκε, και συγκεκριμένα το σύνολο των νέων ασθενών και οι εισαγωγές στο Νοσοκομείο αυξήθηκαν σε σχέση με τα έτη προ πανδημίας.